

Troverete di seguito il tutorial per fare il gioco Scacchi Cinese nella foto, ma possono esservi adeguamenti, se non si hanno le attrezzature o le competenze per farlo. Le dimensioni sono indicative.

È possibile riciclare il legno per la costruzione come mostrato nell'esempio

- Un pannello di legno grezzo o compensato di 18 mm di spessore e di dimensioni 40 x 40 cm
- Due tasselli di 10 mm di diametro per 1 m di lunghezza o tasselli di legno

Gli strumenti, le macchine e i materiali di consumo necessari per realizzare il gioco:

- i vari pezzi di legno necessari
- una sega a mano
- un trapano con punte di legno di diametro 10,5 mm o uno scalpello
- carta abrasiva di graniglie diverse (80 e 120) o una levigatrice
- un righello metallico, possibilmente lungo almeno 50 cm e una matita, se si vogliono tracciare le linee tra i fori
- forbici
- un pennello
- una punta
- 4 fogli A4 per stampare il modello
- vernice legno in 6 colori come mostrato in figura
- olio di lino con un panno di cotone
- nastro adesivo colorato






Segui gli step di costruzione del gioco nelle immagini:

1. Procurati una tavola di legno per creare il gioco da tavolo.
2. Taglia il pannello con una sega
3. Carteggia la tavola, se necessario per rimuovere il colore indesiderato



Tutorial per il gioco di scacchi cinese

4. Stampa su un foglio il modello e legalo alla tavola
5. Attacca il foglio alla tavola
6. Segna il centro con un punto
7. Controlla che le intersezzioni siano ben marcate prima di togliere il modello
8. Dopo aver controllato il diametro dei tasselli o del perno, utilizza una punta per legno spessa 5 mm. Metti il nastro colorato sulla punta per identificare la profondità del foro da praticare e per evitare che passi attraverso la tavola.
9. Crea 121 fori nel vassoio
10. Carteggiare i punti o i fori e i lati del vassoio per evitare schegge.
11. Applica l'olio di lino con un panno per proteggere il legno



12. Tagliare i tasselli in 60 pezzi di 25 mm e levigali o prendi i 60 tasselli

13. Dividi 60 tasselli in 6 gruppi e scegli un colore per gruppo

14. Dipingi le estremità dei tasselli. Carteggia leggermente se il colore va fuori



Tutorial per il gioco di scacchi cinese

Buona produzione!